

ГРАЖДАНСКАЯ ОБОРОНА

ПОРЯДОК ДЕЙСТВИЙ НАСЕЛЕНИЯ ПО СИГНАЛУ ГО ПРИ НАХОЖДЕНИИ ДОМА

Сигнал «ВНИМАНИЕ ВСЕМ!»



СОПРОВОЖДАЕТСЯ ВКЛЮЧЕНИЕМ СИРЕН, ПРЕРЫВИСТЫМИ ГУДКАМИ С ПОСЛЕДУЮЩЕЙ РЕЧЕВОЙ ИНФОРМАЦИЕЙ О СИГНАЛЕ ГО

- Услышав **СИГНАЛ**, включите радиоприемник, телевизор и прослушайте сообщение о сложившейся ситуации и порядке действий.
- Полученную информацию передайте соседям.
- Действуйте в соответствии с переданным сообщением.

СПОСОБЫ ОПОВЕЩЕНИЯ



ТЕЛЕВИДЕНИЕ



ГРОМКО-ГОВОРТЕЛИ



СИРЕНЫ



КОЛОКОЛ (РЫНДА)



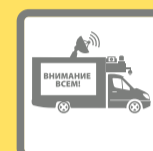
РАДИО




ГУДКИ ПРЕДПРИЯТИЙ И ТРАНСПОРТНЫХ СРЕДСТВ



ТЕЛЕФОН, СМС-СООБЩЕНИЕ



ПОДВИЖНЫЕ ЗВУКОУСИЛИТЕЛЬНЫЕ УСТАНОВКИ



ИНФОРМАЦИОННОЕ ТАБЛО



СОЦИАЛЬНЫЕ СЕТИ

ДЕЙСТВИЯ НАСЕЛЕНИЯ



Отключить свет, газ, воду, отопительные приборы!



Закрывать плотно окна и двери!



Закрывать мокрой тканью щели вокруг двери, вентиляционных отверстий!



Взять документы, аптечку, необходимые вещи, запас продуктов и воды!



При необходимости оказать помощь детям и престарелым!



Укрыться в ближайшем защитном сооружении, заглубленном помещении или других сооружениях подземного пространства, включая метрополитен!



Прибыть в район сбора!



Эвакуироваться в безопасный район!

ВОЗДУШНАЯ ТРЕВОГА



ХИМИЧЕСКАЯ ТРЕВОГА



РАДИАЦИОННАЯ ОПАСНОСТЬ



УГРОЗА КАТАСТРОФИЧЕСКОГО ЗАТОПЛЕНИЯ



Сигнал «ОТБОЙ!»



- Возвращайтесь к месту проживания.
- Будьте в готовности к возможному повторению сигнала гражданской обороны «ВНИМАНИЕ ВСЕМ!»



ГРАЖДАНСКАЯ ОБОРОНА

ПОРЯДОК ДЕЙСТВИЙ НАСЕЛЕНИЯ ПО СИГНАЛУ ГО ПРИ НАХОЖДЕНИИ НА РАБОТЕ

Сигнал «ВНИМАНИЕ ВСЕМ!»



СОПРОВОЖДАЕТСЯ ВКЛЮЧЕНИЕМ СИРЕН, ПРЕРЫВИСТЫМИ ГУДКАМИ С ПОСЛЕДУЮЩЕЙ РЕЧЕВОЙ ИНФОРМАЦИЕЙ О СИГНАЛЕ ГО

- Услышав **СИГНАЛ**, включите радиоприемник, телевизор и прослушайте сообщение о сложившейся ситуации и порядке действий.
- Полученную информацию передайте соседям.
- Действуйте в соответствии с переданным сообщением.

СПОСОБЫ ОПОВЕЩЕНИЯ



ТЕЛЕВИДЕНИЕ



ГРОМКО-ГОВОРТЕЛИ



СИРЕНЫ



КОЛОКОЛ (РЫНДА)



РАДИО



ГУДКИ ПРЕДПРИЯТИЙ И ТРАНСПОРТНЫХ СРЕДСТВ



ТЕЛЕФОН, СМС-СООБЩЕНИЕ



ПОДВИЖНЫЕ ЗВУКОУСИЛИТЕЛЬНЫЕ УСТАНОВКИ



ИНФОРМАЦИОННОЕ ТАБЛО



СОЦИАЛЬНЫЕ СЕТИ

ДЕЙСТВИЯ НАСЕЛЕНИЯ



Отключить свет, газ, воду, отопительные приборы!



Закрывать плотно окна и двери!



Закрывать мокрой тканью щели вокруг двери, вентиляционных отверстий!



Использовать средства индивидуальной защиты!



Укрыться в ближайшем защитном сооружении, заглубленном помещении или других сооружениях подземного пространства, включая метрополитен!



Прибыть в район сбора!



Эвакуироваться в безопасный район!

ВОЗДУШНАЯ ТРЕВОГА



ХИМИЧЕСКАЯ ТРЕВОГА



РАДИАЦИОННАЯ ОПАСНОСТЬ



УГРОЗА КАТАСТРОФИЧЕСКОГО ЗАТОПЛЕНИЯ



Сигнал «ОТБОЙ!»



- Возвращайтесь к месту работы.
- Будьте в готовности к возможному повторению сигнала гражданской обороны «ВНИМАНИЕ ВСЕМ!»

ГРАЖДАНСКАЯ ОБОРОНА

ЭВАКУАЦИЯ НАСЕЛЕНИЯ

ВАЖНО ЗНАТЬ!



Адрес сборного эвакуационного пункта

ГДЕ УЗНАТЬ?

- Органы местного самоуправления
- Отделы и службы ЖКХ, ТСЖ, управляющие компании

СПОСОБЫ ЭВАКУАЦИИ



ПЕШИМ ПОРЯДКОМ

ЛИЧНЫМ ТРАНСПОРТОМ



АВТОМОБИЛЬНЫМ ТРАНСПОРТОМ

ЖЕЛЕЗНОДОРОЖНЫМ ТРАНСПОРТОМ



ВОДНЫМ ТРАНСПОРТОМ

ВОЗДУШНЫМ ТРАНСПОРТОМ



ПРИ ЭВАКУАЦИИ СЛЕДУЕТ ВЗЯТЬ С СОБОЙ



ДОКУМЕНТЫ И ДЕНЬГИ




ОДЕЖДА
Нательное белье, одежда и обувь по сезону



РЕМОНТНЫЙ КОМПЛЕКТ
Нитки, иглы и пр.




ЗАПАС ЕДЫ И ВОДЫ



ПОСУДА ОДНОРАЗОВАЯ. НОЖ



ФОНАРИК И ЗАПАС БАТАРЕЕК



СВЕЧА, СПИЧКИ, ЗАЖИГАЛКА



СРЕДСТВА ГИГИЕНЫ



СРЕДСТВА СВЯЗИ



АПТЕЧКА ПЕРВОЙ ПОМОЩИ

ДЕЙСТВИЯ НАСЕЛЕНИЯ ПРИ ОБЪЯВЛЕНИИ ЭВАКУАЦИИ

1

ВЗЯТЬ документы, необходимые вещи и продукты




2

ВЫКЛЮЧИТЬ все электроприборы. ЗАКРЫТЬ окна, водопроводные и газовые трубы, квартиру или дом




3

ПРИБЫТЬ на сборный эвакуационный пункт и зарегистрироваться, получить СИЗ (при организации выдачи)



4

УБЫТЬ в безопасный район указанным способом эвакуации




5

ПРИБЫТЬ на приемный эвакуационный пункт, получить ордер



6

УБЫТЬ в место временного проживания



МЧС России

ГРАЖДАНЕ!

**Для того, чтобы защитить себя от опасностей Вы должны
знать действия по сигналам гражданской обороны
«ВОЗДУШНАЯ ТРЕВОГА», «ХИМИЧЕСКАЯ ТРЕВОГА»,
«РАДИАЦИОННАЯ ОПАСНОСТЬ»,
«УГРОЗА КАТАСТРОФИЧЕСКОГО ЗАТОПЛЕНИЯ».**

Доведение сигналов гражданской обороны осуществляется путем подачи предупредительного сигнала **«ВНИМАНИЕ ВСЕМ!»**, предусматривающего включение сирен, прерывистых гудков и других средств громкоговорящей связи с последующей передачей речевой информации.

При этом необходимо включить телевизор, радиоприемник, репродуктор радиотрансляционной сети и прослушать сообщение о нижеперечисленных сигналах или информацию о действии в ЧС.

По сигналу «ВОЗДУШНАЯ ТРЕВОГА»:

1. Отключить свет, газ, воду, отопительные приборы.
2. Взять документы.
3. Плотно закрыть окна.
4. Пройти в укрепленное защитное сооружение или простейшее укрытие.

По сигналу «ХИМИЧЕСКАЯ ТРЕВОГА»:

1. Отключить свет, газ, воду, отопительные приборы.
2. Взять документы.
3. Плотно закрыть окна, отключить вытяжку, обеспечить герметизацию помещений.
4. Использовать средства индивидуальной защиты (при наличии), остаться в герметичном помещении или укрыться в укрепленном защитном сооружении.

По сигналу «РАДИАЦИОННАЯ ОПАСНОСТЬ»:

1. Отключить свет, газ, воду, отопительные приборы.
2. Взять документы.
3. Плотно закрыть окна, отключить вытяжку, обеспечить герметизацию помещений.
4. Принять йодистый препарат.
5. Использовать средства индивидуальной защиты (при наличии), остаться в герметичном помещении или укрыться в укрепленном защитном сооружении.

По сигналу «УГРОЗА КАТАСТРОФИЧЕСКОГО ЗАТОПЛЕНИЯ»:

1. Отключить свет, газ, воду, отопительные приборы.
2. Взять с собой документы.
3. Осуществить эвакуацию или, при ее невозможности, занять верхние ярусы прочных сооружений до прибытия помощи.

По сигналу «ОТБОЙ» вышеперечисленных сигналов:

1. Вернуться из защитного сооружения к месту работы или проживания.
2. Быть в готовности к возможному повторению сигналов оповещения ГО.

Орган управления по ГОЧС администрации Иссинского района 2-14-07

Правила

поведения в условиях чрезвычайных ситуаций

1.	Не паникуйте и не поддавайтесь панике. Призывайте окружающих к спокойствию.	Паника в любой чрезвычайной ситуации вызывает неосознанные действия, приводящие к тяжелым последствиям, затрудняет действия пожарно-спасательных подразделений, медработников и других специалистов
2.	Немедленно звоните по телефону «101» или «112» с мобильного телефона	При своем сообщении сохраняйте спокойствие, выдержку. Старайтесь говорить коротко и понятно. В сообщении необходимо сказать: - что случилось; - место где произошло (адрес, ориентиры); - если Вы оказались очевидцем и Вам ничего не угрожает, постарайтесь оставаться на месте до приезда пожарно-спасательных подразделений, сотрудников полиции
3.	Если Вы оказались вблизи пострадавшего, окажите первую медицинскую помощь	Своевременное оказание первой медицинской помощи позволит предотвратить или снизить тяжелые последствия
4.	Включите радио, телевизор, прослушайте информацию, передаваемую через уличные громкоговорители и громкоговорящие устройства	В речевом сообщении до Вас доведут, что произошло и основные рекомендации и правила поведения
5.	Выполняйте рекомендации специалистов (спасателей и пожарных, сотрудников полиции, медицинских работников)	Это поможет своевременно оказать помощь пострадавшим, снизить или предотвратить последствия (воздействия опасных факторов)
6.	Не создавайте условия, препятствующих и затрудняющих действия пожарно-спасательных подразделений, медицинских работников, сотрудников полиции, сотрудников общественного транспорта	Пропустите автотранспорт,двигающийся со специальными сигналами и специальной раскраской. Не заходите за ограждение, обозначающее опасную зону